



PREDLOG

**OBČINA GORNJA RADGONA
OBČINSKI SVET**

Partizanska c. 13, 9250 Gornja Radgona

Tel: 02/564-38-38, Fax: 02/564-38-14

<http://www.gor-radgona.si>

e-pošta: tajnistvo.zupana@gor-radgona.si

Na podlagi 20. člena Statuta Občine Gornja Radgona (Uradni list RS, št. 44/99, 104/00, 53/03 in 83/03) je Občinski svet Občine Gornja Radgona na svojiseji, dne2006 sprejel naslednji

S K L E P

Občinski svet Občine Gornja Radgona sprejema Poročilo o delu Policijske postaje Gornja Radgona za leto 2005 na znanje.

Številka: 22500-2/2005-204

Datum:

ŽUPAN
OBČINE GORNJA RADGONA
Anton KAMPUŠ

OBRAZLOŽITEV:

Policijska postaja Gornja Radgona je dne 03.05.2006 dostavila Poročilo o delu Policijske postaje Gornja Radgona za leto 2005. V poročilu je opisano delo policijske postaje na naslednjih področjih dela:

- Ø preprečevanje, odkrivanje in preiskovanje kriminalitete;
- Ø vzdrževanje javnega reda in zagotavljanje splošne varnosti ljudi in premoženja;
- Ø zagotavljanje varnosti cestnega prometa;
- Ø nadzor državne meje in izvajanje predpisov o tujcih;
- Ø v skupnost usmerjeno policijsko delo.

Občinskemu svetu Občine Gornja Radgona predlagamo, da predloženo poročilo obravnava in sprejme sklep v predlagani vsebini na znanje.

Gornja Radgona, maj 2006

ŽUPAN
OBČINE GORNJA RADGONA
Anton KAMPUŠ



REPUBLIKA SLOVENIJA
MINISTRSTVO ZA NOTRANJE ZADEVE
P O L I C I J A
POLICIJSKA UPRAVA MURSKA SOBOTA
POLICIJSKA POSTAJA GORNJA RADGONA

POROČILO O DELU
POLICIJSKE POSTAJE GORNJA RADGONA
ZA LETO 2005

Gornja Radgona, januar 2006

VSEBINA

1	ZNAČILNOSTI DELA POLICIJE V LETU 2005.....	3
2	DELO PO POSAMEZNIH DELOVNIH PODROČJIH.....	4
2.1	TEMELJNE DEJAVNOSTI.....	4
2.1.1	Preprečevanje, odkrivanje in preiskovanje kriminalitete.....	4
2.1.2	Vzdrževanje javnega reda in zagotavljanje splošne varnosti ljudi in premoženja.....	5
2.1.3	Zagotavljanje varnosti cestnega prometa	5
2.1.4	Nadzor državne meje in izvajanje predpisov o tujcih.....	6
2.2	DRUGE DEJAVNOSTI.....	7
2.2.1	V skupnost usmerjeno policijsko delo.....	7
2.2.2	Operativno-komunikacijska dejavnost.....	7
2.2.3	Forenzična in kriminalistično-tehnična dejavnost	7
2.2.4	Analitska dejavnost.....	8
2.2.5	Spremljanje izvajanja policijskih pooblastil in ogrožanja policistov	8
2.2.6	Reševanje pritožb.....	8
	PRILOGA 1: STATISTIČNI PODATKI.....	9

1 ZNAČILNOSTI DELA POLICIJE V LETU 2005

Območje PP Gornja Radgona zajema občine Gornja Radgona, Radenci in Sveti Jurij ob Ščavnici. Po površini meri 213 km² in ima okrog 21.000 tisoč prebivalcev. Območje PP Gornja Radgona je razdeljeno na tri policijske okoliše v okviru treh občin.

Območje PP G. Radgona meji z Republiko Avstrijo in sicer v dolžini 22,9 km, zraven spada tudi mednarodni mejni prehod Gornja Radgona, ki pa organizacijsko spada pod PMP Gederovci.

Ko z letnim poročilom o delu PP Gornja Radgona zaključujemo pregled in analizo opravljenega dela v letu 2005 lahko z velikim zadovoljstvom ugotovimo, da so se varnostne razmere ostale na enaki ravni iz preteklih let.

V letu 2005 je bilo delo policije na področju kriminalitete v znamenju porasta števila kaznivih dejanj premoženjske kriminalitete, predvsem kaznivih dejanj tatvin po 211. členu KZ Republike Slovenije, kar pa ni bistveno vplivalo na varnostne razmere na območju PP G. Radgona.

S 1. januarjem 2005 se je začel uporabljati nov zakon o prekrških, po katerem je policija postala prekrškovni organ. Zaradi obsežne reforme prekrškovnega prava, ki je pretežni del postopkov pri dosedanjih sodnikih za prekrške prenesla na policijske postaje, se je precej povečala obremenjenost zlasti tistih policistov, ki vodijo in odločajo v prekrškovnem postopku.

Delo policije na področju javnega reda so zaznamovala nekatera javna zbiranja državljanov in prireditve, ki so zahtevale večje angažiranje policije pri preprečevanju hujših kršitev javnega reda (43. KŽS, Maraton treh src, motoristična srečanja, sejem Megra, sejem Lova in ribolova, Sejem Sodobna vojske in razna silvestrovanja ob koncu leta itd.).

Policisti PP gornja Radgona so namenili veliko pozornosti tudi doslednemu ukrepanju zoper vse oblike nasilja, še zlasti nasilja v družini. V tej zvezi smo izvedli delovnih sestankov z vladnimi in nevladnimi institucijami, ki se ukvarjajo z nasiljem v družini in v enem primeru tudi izrekli ukrep prepovedi približevanja osebi ali kraju v skladu z Zakonom o policiji.

Med dejavniki, ki so vplivali na delo policije na področju prometne varnosti, je bilo sprejetje novega zakona o varnosti cestnega prometa, ki se uporablja od 1. 1. 2005. Zakon, v katerem so med drugim predpisane tudi višje kazni, je imel na začetku pozitivne učinke na ravnanje udeležencev v prometu, proti koncu prvega polletja 2005 pa se je začelo kazati, da se njihov strah pred kaznimi nekoliko zmanjšal.

PP Gornja Radgona je izvajala tudi naloge iz določb schengenskega pravnega reda in v tej zvezi pokrivala cestne komunikacije, ki vodijo k državni meji iz izvajala varovanje t.i. modre meje z Republiko Avstrijo.

PP gornja Radgona ima z vsemi tremi občinami ustanovljene varnostne sosvete v katerih se rešuje tekoča problematika v sodelovanju z vsemi državnimi institucijami in nevladnimi organizacijami. Prav tako smo veliko časa posvetili preventivnim dejavnostim.

2 DELO PO POSAMEZNIH DELOVNIH PODROČJIH

2.1 TEMELJNE DEJAVNOSTI

2.1.1 Preprečevanje, odkrivanje in preiskovanje kriminalitete

V letu 2005 je Policijska postaja Gornja Radgona v primerjavi z enakimi obdobji prejšnjih let obravnavala sicer najmanj kaznivih dejanj. Državnemu tožilstvu je Policijska postaja Gornja Radgona poslala kazenske ovadbe in poročila v dopolnitev kazenske ovadbe zaradi 444 (499)¹ kaznivih dejanj, kar je 11,02 % manj kot v letu 2004. Materialna škoda, ki je nastala s kaznivimi dejanji v letu 2005 znaša 78,90 milijonov tolarjev, medtem ko je materialna škoda v letu 2004 znašala le 46,86 milijonov tolarjev, kar dokazuje, da se teža kaznivih dejanj povečuje in se izvršujejo vedno hujša materialna kazniva dejanja. Zaradi razlogov za utemeljen sum storitve kaznivih dejanj je Policijska postaja Gornja Radgona vložila kazenske ovadbe in poročila v njihovo dopolnitev zoper 159 (185) oseb.

Policisti Policijske postaje Gornja Radgona so v letu 2005 preiskali 49,77 % (53,71 %) vseh obravnavanih kaznivih dejanj, kar je 3,94 odstotne točke manj kot v letu 2004. Poslabšala se je predvsem uspešnost preiskovanja najpogostejših kaznivih dejanj zoper premoženje in sicer tatvin in velikih tatvin.

V letu 2005 je Policijska postaja Gornja Radgona obravnavala 402 (460) kaznivih dejanj s področja splošne kriminalitete ali 12,61 % manj kot v letu 2004. Pri tem pa gre omeniti, da se je kljub zmanjšanju skupnega števila kaznivih dejanj povečalo število kaznivih dejanj Tatvin po 211. členu KZ R Slovenije in sicer jih je bilo v letu 2005 obravnavanih 165, medtem ko jih je bilo v letu 2004 obravnavanih le 161, kar je za 2,48 % več kot v preteklem letu. Zaradi tega je tudi nekoliko nižji odstotek skupne preiskanih kaznivih dejanj, saj gre predvsem za kazniva dejanja tatvin po II. odstavku 211. člena, kjer je nastala minimalna materialna škoda in je takšna kazniva dejanja zelo težko preiskati. Skupaj je bilo preiskanih 179 (229) kaznivih dejanj splošne kriminalitete ali 44,53 % (49,78 %), kar je za 5,25 % manj kot v letu 2004.

Policijska postaja Gornja Radgona je obravnavala 29 (48) kaznivih dejanj zoper življenje in telo ali 39,58 % manj kot v letu 2004, preiskanih pa je bilo 100 % (100 %) teh kaznivih dejanj.

Policisti Policijske postaje Gornja Radgona so obravnavali 294 (325) kaznivih dejanj zoper premoženje ali 9,54 % manj kot v letu 2004. Preiskanih je bilo 29,25 % (32,92 %) kaznivih dejanj ali 3,67 odstotne točke manj kot v letu 2004. Za premoženjsko kriminaliteto je bilo značilno povečanje števila kaznivih dejanj tatvin po 211. členu KZ R Slovenije, predvsem pa tiste drobne premoženjske kriminalitete po II. odstavku 211. člena KZ R Slovenije.

Policisti Policijske postaje Gornja Radgona so obravnavali 14 (26) kaznivih dejanj, katerih storitve so bili osumljeni mladoletniki, kar je 46,15 % manj kot v letu 2004, kar je zelo vzpodbudno. Od obravnavanih osumljencev kaznivih dejanj jih je bilo le 8,18 % (10,81 %) mladoletnih. Najbolj so upadla kazniva dejanja zoper premoženje in sicer so jih mladoletniki v letu 2005 storili 11 (16).

Obseg obravnavane gospodarske kriminalitete se v primerjavi s letom 2004 ni spremenil v veliki meri. Policisti Policijske postaje Gornja Radgona so namreč obravnavali 42 (39) kaznivih dejanj, ki jih uvrščamo v gospodarsko kriminaliteto ali za 7,69 % več. Od tega je bilo uspešno preiskanih vseh 42 kaznivih dejanj, kar znaša 100 % (100 %) preiskanih tovrstnih kaznivih dejanj. Pri kaznivih dejanjih gospodarske kriminalitete je bilo obravnavanih največ kaznivih dejanj Poslovnih goljufij po 234 a. členu KZ R Slovenije in sicer 28 (25), sledijo kazniva dejanja Goljufije po 217. členu KZ R Slovenije in sicer 7 (8), ostala kazniva dejanja pa so v manjšem obsegu in sicer gre za kazniva dejanja Ponarejanja listin, Poneverbe itd...

¹ V oklepaju so podatki za leto 2005.

Policisti Policijske postaje Gornja Radgona niso obravnavali kaznivega dejanja organizirane kriminalitete, vendar so na področju te oblike kriminalitete nudili konkretne podatke za preiskavo teh kaznivih dejanj kriminalistom SKP PU Murska Sobota. Ti podatki so se nanašali predvsem na kazniva dejanja Neupravičene proizvodnje in prometa z mamili po 196. členu KZ R Slovenije.

2.1.2 Vzdrževanje javnega reda in zagotavljanje splošne varnosti ljudi in premoženja

Spremembe v delu policistov PP Gornja Radgona na področju javnega reda in miru v preteklih letih so obrodile svoje sadove, tako da se stanje na področju javnega reda in miru počasi izboljšuje, oziroma se znižujejo kršitve Zakona o prekrških zoper javni red in mir. Pravočasno in dobro načrtovanje ter organiziranje dela policistov je prispevalo k razmeroma ugodnemu stanju na tem področju. Posebna pozornost je bila namenjena varovanju človekovih pravic in svoboščin pri odvzemih prostosti, zagotavljanju ustrezne ravni varnosti na javnih shodih in prireditvah ter obravnavanju kršitev, povezanih z nasiljem v družini. Policisti so sodelovali tudi s pristojnimi nadzornimi institucijami pri preprečevanju prodaje in ponudbe alkoholnih pijač otrokom in mladoletnikom.

Policisti Policijske postaje Gornja Radgona so obravnavali 548 (641) kršitev predpisov o javnem redu ali 14,51 % manj kot v letu 2004, v katerem se je odstotek znižal že glede na leto 2003. Kršitev zakona o prekrških zoper javni red in mir je bilo 477 (549), kar je za 13,11 % manj kot v letu 2004, kar je najbolj vzpodbudno. Med kršitvami drugih predpisov o javnem redu je bila dobra polovica kršitev zakona o orožju, zakona o proizvodnji in prometu s prepovedanimi drogami ter zakona o tujcih.

Glede na prejšnja leta je najbolj vzpodbudno dejstvo, da v letu 2005 ni bilo obravnavane kršitve, kjer bi bilo hkrati aktivnih 5 ali več kršiteljev. Upad je viden pri vseh kršitvah Zakona o prekrških zoper javni red in mir, tako da je bilo obravnavanih 170 (191) kršitev po 11/1 ali za 10,99 % manj, 251 (269) kršitev po 11/4 ali za 6,69 % manj, 41 (66) kršitev po 11/2 ali za 37,88 % manj in 12 (15) kršitev po 11/3 ali za 20 % manj kot v letu 2004.

Policisti policijske postaje Gornja Radgona so v primerjavi s prejšnjimi leti obravnavali 14 (2) ali 600 % več kršitev zakona o orožju, kar kaže na dobro delo policistov, predvsem policistov kriminalistov in vodij varnostnih okolišev, saj so na podlagi njihovih podatkov bili doseženi ti ukrepi. Prav tako je bilo podanih kar nekaj pobud na Upravno enoto Gornja Radgona o presoji upravičenosti posesti orožja članov lovskih družin, kateri so bili zaloteni pri kršitvah Zakona o orožju in Kazenskega zakonika R Slovenije.

Na področju varovanja javnih prireditev večjih posebnosti ni bilo. Policisti Policijske postaje Gornja Radgona so opravili varovanje več večjih prireditev na območju policijske postaje kot so: Kmetijsko-živilski sejem, sejem lova in ribolova, sejem megra, sejem sodobne vojske maraton treh src, silvestrovanja na prostem, kolesarski maraton itd..., pri čemer pa kakih večjih negativnosti ni bilo.

Na področju zasebnega varovanja so policisti Policijske postaje Gornja Radgona opravljali poostrene nadzore, kjer pa kakih večjih negativnosti niso zaznali. Pri tem ne moremo mimo dejstva, da na območju PP Gornja Radgona ni nobenega sedeža varnostne službe, oziroma podjetja, ki bi se ukvarjalo z zasebnim varovanjem. Na območju Policijske postaje Gornja Radgona obstajajo le določena podjetja, ki jih varujejo varnostniki zasebno varnostnih služb, pri katerih pa nepravilnosti nismo zaznali.

2.1.3 Zagotavljanje varnosti cestnega prometa

V letu 2005 so policisti Policijske postaje Gornja Radgona prioriteto izvajali nadzor na cestnem križu. To pa predvsem iz razloga izrednega povečanja števila tovornih vozil, ki so

vsakodnevno ohromili glavno cesto na relaciji Ihova – Dolga vas in predvsem v mestnih središčih Gornja Radgona, Radenci in manjših naseljih Spodnja Ščavnica, H. Mota in podobno povzročali dodatne zastoje na cestah, si čimer je posledično veliko nevarnost predstavljajo predvsem za šibkejše udeležence v cestnem prometu, to je pešce in kolesarje ter še toliko bolj za šoloobvezne otroke, ki vsakodnevno prečkajo glavno cesto.

Zato smo skupaj s policisti PPP Murska Sobota in PP Ljutomer opravljali poostrene nadzore nad vozniki tovornih vozil v smislu nadzora glede psihofizičnega stanja voznikov, časa trajanja vožnje in počitkov ter tehnične brezhibnosti vozil.

Drugače je sama prometna varnost v letu 2005 bila veliko boljša napram leta 2004, saj beležimo za 33 % manj smrtnih žrtev, za 63 % manj hudo telesno poškodovanih in za 19 % manj lahko telesno poškodovanih. Prav tako se je zmanjšalo skupno število prometnih nesreč.

V primerjavi z enakim obdobjem prejšnjega leta so policisti odredili več preizkusov z alkotestov.

Policisti so sodelovali pri različnih športnih prireditvah, ki so se odvijale na območju Gornje Radgone (maraton treh src, kolesarski maraton...).

Prav tako so policisti urejali promet v mestu Gornja Radgona ob konicah prometa, ob raznih prireditvah (kmetijsko živilski sejem in ostali sejmi, ki so se odvijali na sejmišču v Gornji Radgoni), pomagali pri usmerjanju prometa ob rekonstrukciji glavne ceste itd.

V celoti gledano bi lahko dejali, da je bilo leto 2005 kar se tiče prometne varnosti na območju Gornje Radgone ugodno, čemur pa je zagotovo prispevalo tudi kvalitetno in strokovno delo policistov.

2.1.4 Nadzor državne meje in izvajanje predpisov o tujcih

Varovanje državne meje se je izvajalo na podlagi priporočil varovanja državne meje, kjer smo z načrtovanimi večkratnimi akcijskimi deli, poostrenimi nadzori in skupinskimi deli ob državni meji in v notranjosti izvajali naloge v smislu odkrivanja in preprečevanja nedovoljenih migracij.

Izvedbe nalog smo zagotavljali z vsemi oblikami dela ter pri tem presegli strategijo dela oziroma zastavljene merljive cilje varovanja državne meje.

Število prijatih oseb, ki so ilegalno prestopile državno mejo, se je v primerjavi z letom 2004 ponovno povečalo.

Pri varovanju državne meje so bile uporabljene vse oblike policijskega dela, državno mejo na našem območju pokrivamo z obhodi in patruljami ob sami državni meji in angažiranjem občanov, ki živijo ob sami meji, da nas o vseh relevantnih podatkih obveščajo.

Leto 2005 je prav tako zaznamovala izgradnja visečega mostu preko reke Mure v naselju Črnci, kjer pa posebnosti ali nepravilnosti nismo beležili.

Ugotavljamo, da so razmere ob državni meji dobre in stabilne, kot v preteklih letih. Informacij o poskusih nedovoljenega prestopa državne meje ne beležimo. Prav tako nismo obravnavali mejnega incidenta ali drugih dogodkov ob državni meji.

2.2 DRUGE DEJAVNOSTI

2.2.1 V skupnost usmerjeno policijsko delo

V letu 2005 je Policijska postaja Gornja Radgona izvajala naloge z omenjenega področja, predvsem pa izvajala projekte: Nasilje v šoli, Varno na poti v šolo in domov, Bodi zvezda-ne meči petard, Ne skači v vodo... . Izvajanje smo zaključili z obdaritvijo otrok v okviru dedka mraza in sicer v sodelovanju z občino Gornja Radgona, kjer smo v darilne pakete prispevali pobarvanke in kresničke.

Namen vseh dejavnosti v skupnost usmerjenega policijskega dela je bilo približevanje policijskih storitev ljudem in zagotavljanje stalne navzočnosti policistov, zlasti vodij policijskih okolišev, med ljudmi, s čimer naj bi policija prispevala k povečanju njihove varnostne zavesti in občutka varnosti.

Preventivne dejavnosti na področju kriminalitete so bile usmerjene predvsem v nasilništvo v šolah in družinah, neupravičena proizvodnja in promet z mamili in splošna varnost ljudi.

Preventivne dejavnosti na področju javnega reda so bile usmerjene na preprečevanje družinskega nasilja, kršitev na množičnih javnih prireditvah, zlasti športnih. Veliko pozornosti je bilo namenjene usmerjanju dela policistov pri varnosti na kopališčih, obratovalnega časa, varstvo okolja in uporabe pirotehničnih izdelkov.

Preventivne dejavnosti na področju cestnega prometa so bile predvsem podpora represivnim akcijam oziroma poostrenim nadzorom cestnega prometa. Pogosto so bili vanje vključeni vodje policijskih okolišev. Policija je sodelovala tudi v preventivnih dejavnostih v okviru začetka šole 2005/2006, uporabe varnostnih pasov ter preverjali njihovo uporabo, še posebej vožnje otrok v zadrževalnih sistemih.

Prav tako smo v okviru preventive sodelovali na KŽŠ.

2.2.2 Operativno-komunikacijska dejavnost

Za leto 2005 smo si zadali cilj, da obdržati reakcijski čas v mestih pod 12 minutami in skupni reakcijski čas ne se biti daljši od 18 minut,

V letu 2005 je reakcijski čas v mestih znašal 10 minut in 53 sekund, skupni reakcijski čas pa je znašal 16 minut in 19 sekund. Oba reakcijska časa sta v okviru zastavljenih ciljev.

2.2.3 Forenzična in kriminalistično-tehnična dejavnost

Policisti Policijske postaje Gornja Radgona so v letu 2005 opravili 107 (135) ogledov krajev kaznivih dejanj, kar je za 20 % manj kot v letu 2004. Če primerjamo navedeni podatek glede na število kaznivih dejanj ugotovimo, da so policisti opravili ogledde krajev kaznivih dejanj v 24,1 % (27,00 %) obravnavanih kaznivih dejanj. Padec števila opravljenih ogledov je razumljiv, saj se je povečalo število obravnavanih kaznivih dejanj gospodarske kriminalitete, kjer se ogledi krajev kaznivih dejanj praviloma ne opravljajo.

Največji napredek so policisti Policijske postaje Gornja Radgona naredili s tem, da so na SKP PU Murska Sobota poslali več uporabnih sledov, ki so jih našli na kraju samega kaznivega dejanja kot v letu 2004, s čimer se je zagotovo povečala kvaliteta samih opravljenih ogledov. Prav tako smo v letu 2005 na podlagi kriminalistično tehničnih opravil dokazali več kaznivih dejanj kot v preteklem letu.

Prav tako bomo s tem delom nadaljevali in težili k temu, da bi se ogledi krajev kaznivih dejanj opravili venomer ko je to potrebno, oziroma ko bi lahko to dalo pozitivne rezultate pri

preiskavi samega kaznivega dejanja, za kar so potrebna izobraževanja policistov, ki so se v letu 2005 izvajala in se bodo izvajala tudi v letu 2006.

2.2.4 Analitska dejavnost

Za zagotavljanje načrtovanosti dela in sprotne ocenjevanju varnostnih razmer na območju PP Gornja Radgona smo mesečno spremljali dosežene rezultate dela, katere smo primerjali z zastavljenimi cilji, nadalje smo opravljali kvartarne analize dela po posameznih področjih dela in opravili pregled ciljev ter usmerjali delo policistov.

2.2.5 Spremljanje izvajanja policijskih pooblastil in ogrožanja policistov

Za spremljanje zakonite in strokovne uporabe prisilnih sredstev ter odpravljanje nepravilnosti pri delu se je policiste nadziralo ob izvedenih ukrepih preko poročilo o opravljenem delu, depešnih poročil o odvzemu prostosti in analiz posameznih primerov uporabe prisilnih sredstev.

Prav tako so se preko leta policisti izobraževali s področja policijskih pooblastil v okviru teoretičnega in praktičnega postopka samoobrambe in obravnave primerov iz prakse.

Policisti so v letu 2005 zaradi kaznivih dejanj, preprečitve nadaljevanja prekrškov ali drugih razlogov omejili prostost 41 osebam (54) ali 24 % manj kot v letu 2004. Prisilna sredstva so uporabili zoper 40 oseb (46) ali 13 % manj kot v letu 2004. Zoper kršitelje so večinoma uporabili najmilejši prisilni sredstvi – sredstva za vklepanje in vezanje ter fizično silo, kar pomeni, da sta bili pri uporabi policijskih pooblastil spoštovani načeli postopnosti in sorazmernosti. Strelnega orožja kot prisilnega sredstva niso uporabili.

V letu 2005 nismo obravnavali ogroženosti policistov zaradi opravljanja dela.

2.2.6 Reševanje pritožb

V letu 2005 smo prejeli 3 (7) na postopke policistov, kar predstavlja 42.85 % upad napram letu 2004.

V enem primeru je bil pritožba uspešno zaključene s pomiritvenem postopku pri predstojniku enote. V enem primeru se pritožitelj ni odzval vabilu predstojnika enote, zaradi česar je bila pritožba odstopljena v nadaljnje reševanje MNZ. V enem primeru, pa se pritožiteljica ni strinjala z ugotovitvami predstojnika zaradi česar bo v mesecu januarju 2006 se izvedel pritožbeni postopek na senatu s strani MNZ.

PRILOGA 1: STATISTIČNI PODATKI

PREPREČEVANJE, ODKRIVANJE IN PREISKOVANJE KRIMINALITETE

*KD, za katera je policija vložila kazensko ovadbo ali poročilo v dopolnitev kazenske ovadbe**

	2001	2002	2003	2004	2005
Kazniva dejanja **	547	479	402	499	444
Preiskana k. d.	328	298	241	268	221
Delež preiskanih k. d. (v %)	59,69	62,21	59,95	53,71	49,77
K. d., ki jih je odkrila policija	46	37	31	14	22
Delež odkritih k. d. (v %)	8,41	7,72	7,71	2,81	4,95

*Podatki so iz evidence ovadenih oseb in kaznivih dejanj. V številu ni zajetih kaznivih dejanj, katerih posledica je bila prometna nesreča.

**Statistični podatki niso popolnoma primerljivi s podatki pred letom 2003 zaradi izpopolnjene metodologije vnosa in obdelave podatkov.

Zaključni dokumenti obravnavanih kaznivih dejanj

Vrsta zaključnega dokumenta	2004	2005	Porast/upad (v %)
Kazenska ovadba	499	444	-11,02
Poročilo o dopolnitvi kazenske ovadbe (148/9 ZKP)	28	18	-35,71
Poročilo o dejanjih brez pravne podlage za pregon (148/10 ZKP)	102	94	-7,84

Struktura ovadenih osumljencev

	2004		2005		Porast/upad (v %)
	Št. osumljencev	Delež (v %)	Št. osumljencev	Delež (v %)	
Spol – skupaj	185	100	159	100	-14,05
Moški	156	84,32	139	87,42	-10,90
Ženske	29	15,68	20	12,58	-31,03
Starost – skupaj	185	100	159	100	-14,05
14 do 17 let	20	10,81	13	8,18	-35
18 do 20 let	21	11,35	18	11,32	-14,29
21 do 30 let	39	21,08	34	21,38	-12,82
31 do 40 let	39	21,08	33	20,75	-15,38
41 do 50 let	29	15,68	39	24,53	34,48
51 let in več	37	20	20	12,58	-45,95
Neznano	0	0	2	1,26	100
Državljanstvo – skupaj	185	100	159	100	-14,05
Slovenije	180	97,30	154	96,86	-14,44
Bosne in Hercegovina	0	0	2	1,26	100
Madžarske	0	0	1	0,63	100
Nemčije	0	0	1	0,63	100
Slovaške	0	0	1	0,63	100
Drugih držav	5	2,7	0	0	-100

Kazniva dejanja zoper življenje in telo

Vrsta kaznivega dejanja	Število k. d.		Porast/upad (v %)	Št. preiskanih k. d.		Delež preiskanih k. d. (v %)	
	2004	2005		2004	2005	2004	2005
Umor	0	0	0	0	0	0	0
Poskus umora	0	0	0	0	0	0	0
Posebno huda telesna poškodba	0	0	0	0	0	0	0
Huda telesna poškodba	5	3	-40	5	3	100	100
Lahka telesna poškodba	31	19	-38,71	31	19	100	100
Druga k.d. zoper življenje in telo	12	7	-41,67	12	7	100	100
Skupaj	48	29	-39,58	48	29	100	100

Kazniva dejanja zoper premoženje

Vrsta kaznivega dejanja	Število k. d.		Porast/ upad (v %)	Št. preiskanih k. d.		Delež preiskanih k. d. (v %)	
	2004	2005		2004	2005	2004	2005
Poškodovanje tuje stvari	67	50	-25,37	21	15	31,34	30
Tatvina*	161	165	2,48	36	39	22,36	23,64
Vlom	52	42	-13,46	17	9	32,69	21,43
Drzna tatvina	0	2	100	0	0	0	0
Tatvina motornega vozila	2	5	150	0	3	0	60
Rop	0	0	0	0	0	0	0
Zatajitev	13	14	7,69	4	8	30,77	57,14
Roparska tatvina	0	1	100	0	0	0	0
Klasična goljufija	26	13	-50	25	10	96,15	76,92
Požig	1	0	-100	1	0	100	0
Druška k. d. zoper premož.	3	2	-33,33	3	2	100	100
Skupaj**	325	294	-9,54	107	86	32,92	29,25

*Kazniva dejanja po 211. in 212. čl. KZ, brez vlomov, drzних tatvin, tatvin motornih vozil in tatvin s področja gospodarske kriminalitete.

**Kazniva dejanja zoper premoženje, brez istovrstnih kaznivih dejanj gospodarske kriminalitete.

Kazniva dejanja mladoletnikov

Vrsta kaznivega dejanja	2004	2005
Umor in poskus umora	0	0
Lahka telesna poškodba	1	0
Huda telesna poškodba	0	0
Posilstvo	0	0
Spolno nasilje	0	0
Spolni napad na otroka	0	0
Prikazovanje in izdelava pornografskega gradiva	0	0
Neupravičena proizvodnja in promet z mamili	0	0
Omogočanje uživanja mamili	6	0
Tatvina	7	6
Velika tatvina	4	2
Rop	0	0
Goljufija	0	0
Izsiljevanje	1	0
Druška k. d. mladoletnikov	7	6
Skupaj	26	14

Kazniva dejanja gospodarske kriminalitete

Vrsta kaznivega dejanja	Število k. d.		Porast/ upad (v %)	Škoda (v mio. SIT)		Porast/ upad (v %)
	2004	2005		2004	2005	
Goljufija	8	7	-12,50	5,65	3,06	-45,84
Oderuštvo	0	0	0	0	0	0
Lažni stečaj	0	0	0	0	0	0
Povz. stečaja z nevestnim gospodarjenjem	0	0	0	0	0	0
Poslovna goljufija	23	28	21,74	9,0	22,74	252,66
Ponareditev ali uničenje poslovnih listin	0	0	0	0	0	0
Zloraba položaja ali pravic	0	0	0	0	0	0
Poneverba	2	2	0	1,13	0,13	88,5
Pranje denarja	0	0	0	0	0	0
Izdaja nekritega čeka in zloraba kartice	2	2	0	0,19	1,09	91,60
Zatajitev finančnih obveznosti	0	0	0	0	0	0
Druška k.d. gospodarske kriminalitete	4	3	-25	0,04	0	-100
Skupaj	39	42	7,69	16,01	27,02	168,77

Druge oblike kriminalitete

Vrsta kaznivega dejanja		Število k. d.		Porast/ upad (v %)	Št. ovadenih osumljenecv		Porast/ upad (v %)
		2004	2005		2004	2005	
Računalniška kriminaliteta	Neupravičen vstop v informacijski sistem	0	0	0	0	0	0
	Vdor v računalniški sistem	0	0	0	0	0	0
	Neupravičena uporaba avtorskega dela	0	0	0	0	0	0
	Skupaj	0	0	0	0	0	0
Zloraba prepovedanih drog	Neupravičena proizvodnja in promet z mamili	3	5	66,67	3	5	66,67
	Omogočanje uživanja mamil	15	0	-100	15	0	-100
	Skupaj	18	5	-72,22	18	5	-72,22
Nedovoljena proizvodnja in promet orožja ali eksplozivov		0	1	100	0	0	0
Prepovedano prehajanje meje ali ozemlja države		0	0	0	0	0	0
Ponarejanje denarja		1	5	400	0	1	100
Zloraba prostitucije in trgovina z ljudmi	Zloraba prostitucije	0	0	0	0	0	0
	Spravljanje v suženjsko razmerje	0	0	0	0	0	0
	Trgovina z ljudmi	0	0	0	0	0	0
	Skupaj	0	0	0	0	0	0
Korupcijska kazniva dejanja	Kršitev proste odločitve volivcev	0	0	0	0	0	0
	Sprejemanje podkupnine pri volitvah	0	0	0	0	0	0
	Nedovoljeno sprejemanje daril	0	0	0	0	0	0
	Nedovoljeno dajanje daril	0	0	0	0	0	0
	Jemanje podkupnine	0	0	0	0	0	0
	Dajanje podkupnine	0	0	0	0	0	0
	Sprejemanje daril za nezakonito posredovanje	0	0	0	0	0	0
	Dajanje daril za nezakonito posredovanje	0	0	0	0	0	0
	Skupaj	0	0	0	0	0	0
Tihotapstvo		0	0	0	0	0	0
Druge oblike ogrožanja varnosti	Izsiljevanje	2	2	0	2	2	0
	Ogrožanje varnosti	48	41	-14,58	42	38	92,68
	Povzročitev splošne nevarnosti	3	3	0	1	3	300
	Ugrabitev	0	0	0	0	0	0
	Protipravni odvzem prostosti	0	1	100	0	1	100
	Skupaj	53	47	-11,32	53	47	-11,32

Preiskovalna dejanja in drugi ukrepi pri preiskovanju kaznivih dejanj

	2004	2005	Porast/upad (v %)
Ogled kraja kaznivega dejanja	135	107	-20,74
Hišna preiskava	4	7	75
Osebna preiskava	0	0	0
Zaseg predmetov	58	50	-13,79
Policijsko zaslišanje*	1	0	-100
Prikriti preiskovalni ukrepi**	0	0	0
Osebe, zoper katere so bili odrejeni prikriti preisk. ukrepi**	0	0	0

*Podatek ni primerljiv s predhodnim obdobjem, ker se je policijsko zaslišanje začelo izvajati v letu 2004.

**Podatek se prikazuje le v letnih poročilih.

VZDRŽEVANJE JAVNEGA REDA IN ZAGOTAVLJANJE SPLOŠNE VARNOSTI LJUDI IN PREMOŽENJA

*Kršitve predpisov o javnem redu**

	2001	2002	2003	2004	2005
Kršitve zakona o prekrških zoper JRM	624	686	631	549	477
Kršitve drugih predpisov*	154	103	115	92	71
Skupaj	778	789	746	641	548

* Kršitve zakonodaje s področja cestnega prometa niso vključene.

Struktura kršiteljev predpisov o javnem redu

	2004	2005
Spol – skupaj	590	529
Moški	477	422
Ženske	101	86
Starost		
14 do 16 let	4	4
16 do 18 let	12	21
18 do 24 let	90	101
24 do 34 let	138	109
34 do 44 let	144	108
44 do 54 let	106	98
54 do 64 let	58	47
64 let in več	26	20
Državljanstvo		
Slovensko	570	506
Tuje	8	11
Pravne osebe	12	12

Kršitve zakona o prekrških zoper javni red in mir

Kršitve	2004	2005	Porast/upad (v %)
Prepiranje, vpitje	191	170	- 10,99
Motenje in ogrožanje varnosti v zasebnem prostoru	269	251	- 6,69
Nedostojno vedenje do uradne osebe	66	41	- 37,88
Vznemirjanje okolja v pijanosti	15	12	- 20,00
Pretepanje in drzno vedenje	3	3	0
Klatenje, potepanje in beračenje	3	0	- 100
Nenaznanitev kršitve JRM	0	0	0
Streljanje z ogrožanjem ljudi	0	0	0
Druge kršitve	0	0	0
Skupaj	549	477	-13,11

Kraj kršitev zakona o prekrških zoper javni red in mir

Kraj	2004	2005	Porast/upad (v %)
Cesta, ulica, trg	101	84	- 16,83
Stanovanje	339	292	-13,86
Gostinski objekt	60	54	- 10,00
Javni shod, prireditve	6	23	+ 283,33
Drug kraj	43	24	- 44,19
Skupaj	549	477	-13,11

Kršitve drugih predpisov o javnem redu

Predpisi	2004	2005	Porast/upad (v %)
Zakon o tujcih	6	8	+ 33,33
Zakon o nadzoru državne meje	0	0	0
Zakon o proizvodnji in prometu s prepovedanimi drogami	5	9	+ 80
Uredba o hrupu v naravnem in življenjskem okolju	2	6	+ 200
Zakon o osebni izkaznici	4	2	- 50
Zakon o prijavi prebivališča	8	2	-75
Zakon o zaščiti živali	5	6	+ 20
Zakon o orožju	2	14	+ 600
Zakon o javnih zbiranjih	14	0	- 100
Zakon o omejevanju porabe alkohola	19	5	- 73,68
Zakon o zasebnem varovanju	0	0	0
Zakon o osebnem imenu	0	0	0
Drugi predpisi	27	19	- 29,62
Skupaj	92	71	- 22,82

Zaseženo in najdeno orožje

Vrsta orožja		Zaseženo orožje*		Najdeno orožje	
		2004	2005	2004	2005
Plinsko orožje	kos	0	0	0	0
Hladno orožje	kos	0	0	0	0
Lovsko orožje	kos	6	6	0	0
Zračno orožje	kos	0	1	0	0
Pištola	kos	0	0	1	1
Puška	kos	0	0	0	0
Drugo orožje	kos	0	0	0	0
Del orožja	kos	0	0	0	0
Bomba	kos	0	0	4	0
Ostro strelivo	kos	68	124	0	26
Lovsko strelivo	kos	120	516	0	0
Plinsko strelivo	kos	14	0	0	0
Manevrski naboji	kos	0	0	0	0
Eksplziv	g	0	0	0	0
Vžigalnik	kos	0	0	0	0
Vžigalna vrstica	m	0	0	0	0
Minsko-eksplozivno sredstvo	kos	0	0	0	1

*Število zaseženih kosov orožja zaradi kaznivih dejanj ali prekrška.

Dogodki, povezani z orožjem

	2004	2005
Pobude za uvedbo upravnega postopka za odvzem orožja	2	1
Poškodbe z orožjem	0	0

Kršitve javnega reda in postopki policije po zakonu o prekrških

Postopki	Kršitve zakona o prekrških zoper javni red in mir	Kršitve drugih predpisov o javnem redu*	Kršitve zakona o tujcih	Kršitve zakona o nadzoru državne meje	Skupaj
Opozorilo	0	5	0	0	5
Plačilni nalog	0	31	0	0	31
Izdaja odločbe v hitrem postopku	0	2	8	0	0
Obdolžilni predlog	477	28	0	0	505
Predlog drugemu prekrškovnemu organu	0	21	0	0	21
Zahteva za sodno varstvo zaradi izdanega plačilnega naloga**	4		0	0	4
Zahteva za sodno varstvo zaradi odločbe v hitrem postopku**	0		0	0	0

*Kršitve zakonodaje s področja cestnega prometa niso vključene.

**Podatkov glede zahtev za sodno varstvo ni mogoče prikazati ločeno.

Ukrepi policistov zaradi prekrškov

Vrsta ukrepa	2004	2005
Pridržane osebe*		
do 48 ur (ZPol)	0	0
do 24 ur (ZPol)	0	0
do streznitve (ZP oz. ZP-1)	35	33
pridrzanje s privedbo	8	2
privedba (ZP oz. ZP-1)	0	0
Opravljene preiskave		
Hišne	0	5
Osebnne	0	0
Privedbe z odredbo		
na sodišče	69	62
sodniku za prekrške**	0	0
inšpekcijskim službam	0	0
upravnemu organu	0	0
drugim upravičencem	0	0
Drugo		
neuspešne hišne preiskave***	0	1
intervencije****	807	715
prepoved približevanja dol. kraju oz. osebi*****	0	1

* Število oseb, pridržanih zaradi prekrškov, ne glede na delovno področje (javni red, cestni promet idr.).

** Privedbe, ki so jih policijske enote dobile v reševanje še v letu 2004, osebe pa je bilo treba privedi v letu 2005. Od 1. 1. 2005 odredbe izdajajo sodišča, ker ni več sodnikov za prekrške.

*** Pri neuspešnih hišnih preiskavah predmeti prekrška niso bili najdeni, zato je bil predlog sodišču preklican.

**** Upoštewane so samo intervencije, ko je bila ugotovljena kršitev in je bil izveden represivni ukrep (izdan plačilni nalog, odločba v hitrem postopku, obdolžilni predlog itd.).

***** Z 26. 9. 2004 je začel veljati pravilnik o prepovedi približevanja določenemu kraju oziroma osebi. Policisti izrekajo ta ukrep osebi, ki stori prekršek z elementi nasilja in obstajajo razlogi za sum, da bo ogrozila življenje, osebno varnost ali svobodo osebe, s katero je v bližnjem razmerju.

Nesreče in drugi dogodki

	2004	2005
Onesnaženje in ogrožanja okolja	0	0
Nesreče na vodah	0	0
Utopitve	0	0
Gorske nesreče	0	0
Nesreče na smučiščih*	0	0
Nesreče v zračnem prostoru	0	0
Nesreče in izredni dogodki v železniškem prometu	0	0
Samomori	4	6
Poskusi samomora	8	4
Požari	9	15
Delovne nesreče	4	2
Iskanje pogrešanih oseb	11	12

*V skladu z določili zakona o varnosti za smučiščih je upravljavec smučišča dolžan obveščati policijo samo o tistih dogodkih, v katerih so bili udeleženci hudo telesno poškodovani ali je nastopila smrt. Zato se število lahko telesno poškodovanih nanaša le na primere, o katerih je bila policija obveščena.

Asistence policije

Upravičenci	2004	2005
Zdravstvene ustanove	2	1
Sodišča	0	1
Inšpekcijske službe	1	1
Centri za socialno delo	2	1
Drugi upravičenci	0	
Skupaj	5	4

ZAGOTAVLJANJE VARNOSTI CESTNEGA PROMETA

Kršitve, ugotovljene pri nadzoru cestnega prometa

Predpisi	2004	2005
Zakon o varnosti cestnega prometa	5768	4507
Zakon o delov. času in obveznih počitkih ...*	0	10
Zakon o prevozih v cestnem prometu	1	0
Zakon o prevozu nevarnega blaga	0	0
Zakon o javnih cestah	0	0
Zakon o obveznih zavarovanjih v prometu	0	0
Drugi predpisi	0	0
Skupaj	5769	4517

*Zakon o delovnem času in obveznih počitkih mobilnih delavcev ter o zapisovalni opremi v cestnih prevozih

Kršitve prometne zakonodaje in postopki policije po zakonu o prekrških

Postopek	Kršitve
Opozorilo	997
Plačilni nalog	2272
Izdaja odločbe v hitrem postopku	808
Obdolžilni predlog	430
Predlog drugemu prekrškovnemu organu	0
Zahteva za sodno varstvo zaradi izdanega plačilnega naloga	63
Zahteva za sodno varstvo zaradi odločbe v hitrem postopku	39

Najpogostejši ukrepi policistov pri nadzoru cestnega prometa

Vrsta ukrepa	2004	2005	Porast/upad (v %)
Odrejen alkotest	3451	3485	101
Pozitiven	419	172	41
Negativen	2948	3269	111
Odklonjen	27	20	74
Odrejen strokovni pregled zaradi alkohola	34	10	29
Pozitiven	5	2	40
Negativen	7	0	0
Odklonjen	22	8	36
Odrejen strokovni pregled zaradi prepovedanih drog	27	7	26
Pozitiven	4	2	50
Negativen	7	3	43
Odklonjen	16	2	13
Pridržanje do streznitve	10	2	20
Začasni odvzem vozniškega dovoljenja	309	128	41
Privedba k sodniku oz. na oddelke za prekrške na okrajnih sodiščih	3	3	100

Prometne nesreče in posledice

Leto	Prometne nesreče				Posledice		
	Vse nesreče	Nesreče s smrtnim izidom	Nesreče s telesnimi poškod.	Nesreče z mater. škodo	Mrtvi	Hudo telesno poškod.	Lahko telesno poškod.
2001	359	6	66	287	6	21	70
2002	355	3	73	279	3	17	87
2003	378	2	100	276	2	14	121
2004	377	5	99	273	6	19	118
2005	347	4	78	265	4	7	96

Delež alkoholiziranih povzročiteljev prometnih nesreč in povprečna stopnja alkoholiziranosti

Nesreče	Vsi povzročitelji	Alkoholizirani povzročitelji	Delež (v %)	Povprečna stopnja alkohola (g/kg)*

	2004	2005	2004	2005	2004	2005	2004	2005
Smrtne	5	4	3	2	60	50	1.92	1.16
S telesno poškodbo	99	78	12	11	12	14	1.46	2.31
Z materialno škodo	273	265	34	26	12	9,8	1.45	1.49
Skupaj	377	347	49	39	12,9	11,2	1.51	1.61

*Povprečna stopnja alkohola je zaradi primerljivih podatkov iz leta 2004 navedena v g/kg.

Posledice prometnih nesreč glede na vrsto ceste

Vrsta ceste	Mrtvi		Hudo telesno poškodovani		Lahko telesno poškodovani	
	2004	2005	2004	2005	2004	2005
Avtocesta	0	0	0	0	0	0
Hitra cesta	0	0	0	0	0	0
Glavna cesta	2	1	3	1	25	22
Regionalna cesta	0	1	3	1	19	12
Lokalna cesta	0	1	1	0	12	10
Naselje z uličnim sistemom	0	0	4	1	20	15
Naselje brez uličnega sistema	4	1	8	4	42	37
Turistična cesta	0	0	0	0	0	0
Skupaj	6	4	19	7	118	96

Posledice prometnih nesreč glede na vzrok

Vzrok	Mrtvi		Hudo telesno poškodovani		Lahko telesno poškodovani	
	2004	2005	2004	2005	2004	2005
Nepriлагоjena hitrost	1	3	4	3	42	36
Nepravilna stran/smer	2	1	8	2	21	15
Neupoštevanje prednosti	1	0	3	2	21	20
Nepravilno prehitavanje	1	0	4	0	10	5
Nepravilni premiki z vozilom	0	0	0	0	6	5
Neustrezna varnostna razdalja	0	0	0	0	17	13
Nepravilno ravnanje pešcev	0	0	0	0	1	0

Posledice prometnih nesreč glede na vrsto udeležencev

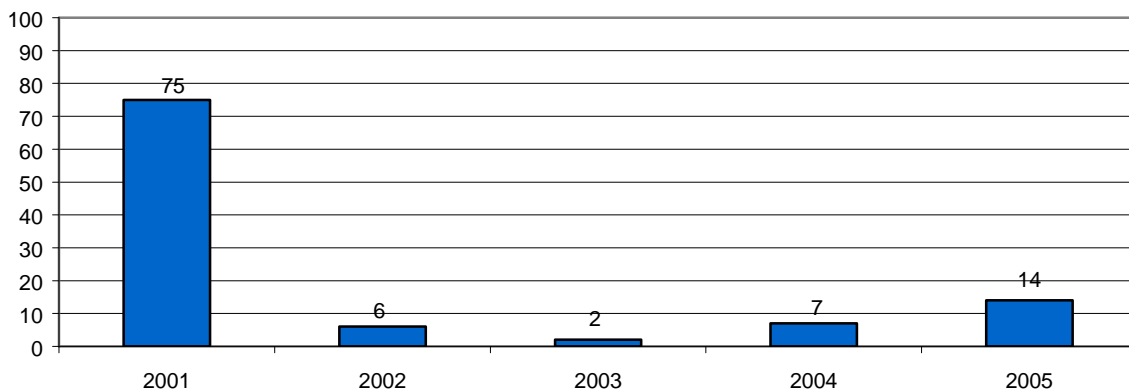
	Mrtvi		Hudo telesno poškodovani		Lahko telesno poškodovani	
	2004	2005	2004	2005	2004	2005
Vozniki osebnih avtomobilov	4	3	7	3	69	49
Potniki v avtomobilih	1	0	3	1	27	22
Pešci	0	0	5	0	3	2
Vozniki motornih koles	0	1	1	3	4	3
Kolesarji	1	0	0	0	9	8
Drugi	0	0	0	0	0	0
Skupaj	6	4	16	7	112	84

Prometne nesreče s pobegi

	2004	2005	Porast/upad (v %)
Vse prometne nesreče	23	24	104
Prometne nesreče z mrtvimi in telesno poškodovanimi	2	1	50
Neraziskane nesreče z mrtvimi in telesno poškodovanimi	0	1	0

NADZOR DRŽAVNE MEJE IN IZVAJANJE PREDPISOV O TUJCIH

Nedovoljeni prehodi čez državno mejo

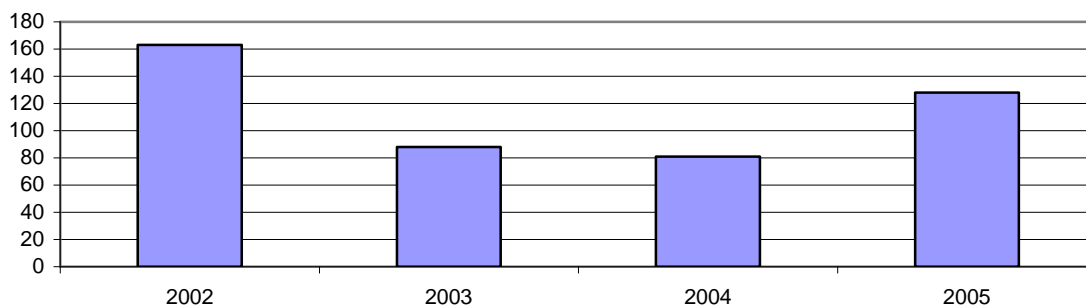


Državljanstvo oseb, obravnavanih zaradi nedovoljenih prehodov čez državno mejo

Državljanstvo	2004	2005	Porast/upad (v %)
Srbija in črna gora	5	6	120
Turčija	0	2	0
Hrvaška	0	1	0
Uzbekistan	0	2	0
Ukrajina	0	2	0
Makedonija	0	1	0
Moldavija	1	0	0
Romunija	1	0	0
Drugih držav	0	0	
Skupaj	7	14	200

V SKUPNOST USMERJENO POLICIJSKO DELO

*Preventivne dejavnosti**



*Podatki o preventivnih dejavnostih (delo v posvetovalnih telesih in policijski pisarni, izobraževanje otrok in odraslih, preventivni projekti, predavanja itd.) se prikazujejo v letnih poročilih.

Metode preventivnega dela po področjih

Metode preventivnega dela	Preprečevanje kriminalitete		Zagotavljanje javnega reda in miru		Zagotavljanje varnosti cestnega prometa		Zagotavljanje varnosti na področju kriminalitete	
	2004	2005	2004	2005	2004	2005	2004	2005
Delo v organih, organizacijah, društvih	0	0	0	0	0	0	0	0
Delo v policijski pisarni	0	0	0	0	0	0	0	0
Delo v posvetovalnih telesih	10	13	2	5	6	8	2	0
Izobraževanje otrok in odraslih	14	36	2	5	12	31	0	0
Izvajanje preventivnih projektov in drugih aktivnosti	6	47	6	5	0	40	0	2
Neformalno druženje in povezovanje	0	12	0	5	0	7	0	0
Svetovanje in opozarjanje	51	20	15	9	34	5	2	6
Skupaj	81	128	25	29	52	91	4	8

SPREMLJANJE IZVAJANJA POLICIJSKIH POOBLASTIL IN OGROŽANJA POLICISTOV

Osebe, katerih identiteto je ugotavljala policija

Zakonska podlaga	2004	2005	Porast/upad (v %)
Zakon o policiji (35. čl.)			
vse osebe	618	587	95
operativno zanimive osebe	201	164	82
Zakon o nadzoru državne meje (29. čl.)	0	3	300

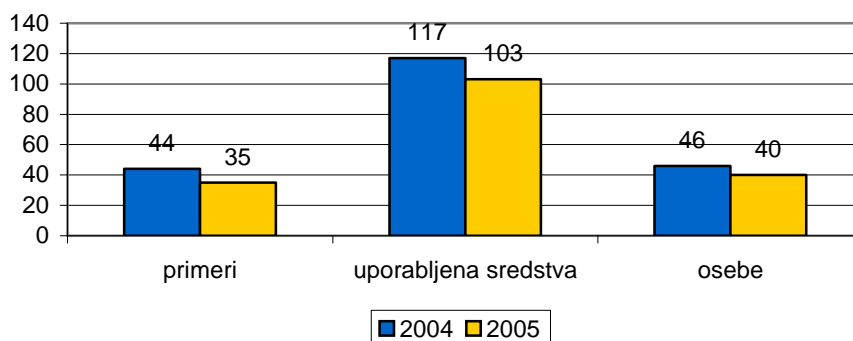
Osebe, privedene na sodišče zaradi postopka o kaznivem dejanju ali prekršku

	2004	2005	Porast/upad (v %)
Osumljenci kaznivih dejanj (157/1 ZKP)	0	0	0
Storilci prekrškov (110/1 ZP-1)	3	3	100
Skupaj	3	3	100

Osebe, pridržane po zakonu o policiji, zakonu o prekrških in zakonu o kazenskem postopku

Čas pridržanja	2004	2005	Porast/upad (v %)
do 24 ur (43/1 ZPol)	0	0	0
do 48 ur (43/2 ZPol)	0	0	0
do 12 ur (108/2 ZP oz. 109/2 ZP-1)	42	35	83
do 24 ur (109/2 ZP)	10	0	0
do 12 ur (110/2 ZP-1)	0	3	0
do 6 ur (157/2 ZKP)	2	0	0
do 48 ur (157/2 ZKP)	0	3	0
Skupaj	54	41	75,9

Uporaba prisilnih sredstev



Uporaba prisilnih sredstev in opozorilnega strela

Vrsta prisilnega sredstva	2004	2005
Fizična sila	73	59
Sredstva za vezanje	43	43
Palica	1	0
Plinski razpršilec	0	0
Plinska sredstva	0	0
Službeni pes	0	0
Konjenica	0	0
Sred. za prisilno ustavljanje motornih vozil	0	1
Strelno orožje	0	0
Drugo prisilno sredstvo	0	0
Opozorilni strel	0	0
Skupaj	117	103

Posledice uporabe prisilnih sredstev pri policistih in kršiteljih

	Policisti		Kršitelji	
	2004	2005	2004	2005
Vidni zunanji znaki*	0	1	3	7
Lahka telesna poškodba	1	4	3	1
Huda telesna poškodba	0	0	0	0
Posebno huda telesna poškodba	0	0	0	0
Smrt	0	0	0	0
Skupaj	1	5	6	8

*Policija od 1. 10. 2003, zaradi ugotavljanja morebitnega grdega ravnanja in spremljanja posledic, ki nastanejo zaradi uporabe posameznega prisilnega sredstva, evidentira vsako prasko, odrgnino ali drugo manjšo površinsko poškodbo, ki je nastala zaradi uporabe prisilnega sredstva.